



LUXE-LINE SINGLE loopdeur vaste pui,
de perfecte combinatie met uw
overheaddeur!

Kwaliteit op maat


Naast de juiste overheaddeur kunt u bij ons eveneens terecht voor een bijpassende Luxe-Line Single loopdeur vaste pui die perfect oplijnt met de overheaddeur. De Luxe-Line Single wordt in combinatie met de overheaddeur eenvoudig opgenomen in het architectonisch concept. Het totale assortiment aan overheaddeurpanelen kan worden gebruikt als vulling voor het aluminium profiel. Individuele toepassingen liggen hierdoor binnen handbereik, iedere Luxe-Line Single wordt immers op maat gefabriceerd en indien gewenst opgelijnd met uw overheaddeur.

De Luxe-Line Single is opgebouwd uit thermisch onderbroken aluminium profielen. De Luxe-Line Single is eenvoudig maar vooral snel te monteren met behulp van speciaal ontwikkelde montageprofielen, waardoor veel montage tijd kan worden bespaard. Het is mogelijk de loopdeur tussen of achter de dagmaat te plaatsen. De Luxe-Line Single wordt uitsluitend op maat gefabriceerd en standaard samengesteld uit geanodiseerde aluminium profielen gecombineerd met 40 mm

sandwich panelen. Door bij de Single dezelfde panelen te gebruiken als bij de overheaddeur ontstaat een perfect geheel. De hoge isolatiewaarde is hierbij een belangrijk voordeel, wellicht doorslaggevend bij uw keuze.

De maximale maatvoering is:

	Deurdeel B x H
Luxe-Line Single met hardglasvulling:	1250 x 2600 mm
Luxe-Line Single met paneelvulling:	1550 x 2600 mm



Perfect opgelijnd

De Luxe-Line Single biedt een passende en esthetische oplossing. Door op een speelse manier met de eigenschappen van de Luxe-Line Single om te gaan, is ieder gewenst lijnenspel tussen de deuren uitvoerbaar.

U zoekt bijvoorbeeld een oplossing waarbij de deur daglicht binnenlaat. U kunt dan kiezen voor vensters die op gelijke wijze, in zowel de overheaddeur als in de Luxe-Line Single, gemonteerd en uitgelijnd zijn. Deze lichtopbrengst is ook te realiseren door bijvoorbeeld

een overheaddeur op te bouwen uit S40 panelen gecombineerd met één of meerdere A40 secties. De Luxe-Line loopdeur vaste pui kan hierbij naadloos aansluiten.



Opgelijnd met S40 overheaddeur met A40 sectie



Opgelijnd met A40 overheaddeur met S40 ondersectie



Opgelijnd met S40 overheaddeur

Variëren met kleur en vullingen

Door gebruik te maken van de standaard S40 Colour-Line Stucco panelen als vulling, heeft u de keuze uit maar liefst 20 standaard RAL-kleuren.

Het standaard Luxe-Line Single frame wordt samengesteld uit geanodiseerde aluminium profielen. Dit krasvaste geanodiseerde frame vormt een perfect geheel met iedere vulling of kleur. Is een andere kleur van het frame, of vulling gewenst dan is dat tegen een geringe meerprijs mogelijk. (RAL 9016 is eveneens als standaard kleur).

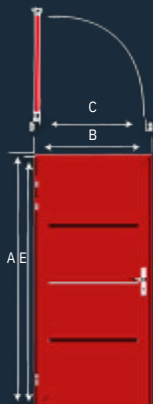
Stucco	1021	3000	5010
	6009	7016	8014
9002	9006	9007	9010
1015	5003	6005	7021
7022	7035	9001	9005



Geanodiseerd frame met Colour-Line vulling

Technische gegevens

Hieronder een opsomming van enkele technische gegevens en opties, die van belang kunnen zijn bij het maken van de juiste keuze. De Luxe-Line Single voldoet aan alle gestelde technische CE-normeringen.



Maatvoering Luxe-Line Single

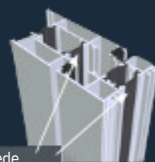
Breedte vleugel		
Hoogte vleugel	Dubbel hardglas	Overige vullingen
A: € 2000 A: € 2300 A: €	B max =	B max =
2600	1150 B max	1350 B max
C = dagmaatbreedtem - /a x 1	= 1250 B	= 1350 B
6=0 1250	max = 1550	
E = dagmaathoogte - /- 56		



Isolatiewaarde Luxe-Line Single



Luxe-Line Single van 900 x 2300 mm
Dubbel hardglas 2,96 W/m²k
Paneelvulling 1,28 W/m²k

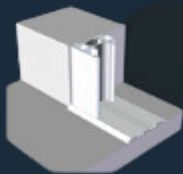


Hoge isolatiewaarde, mede dank- zij thermisch onderbroken Luxe- Line Single aluminium profielen.




Met de toepassing van vensters of hardglas creëert u een deur die grenzeloos inzetbaar is.

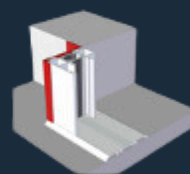
Technische tekeningen van onze drie montagemogelijkheden. Altijd een passende en snelle montage.



A: Montage door kozijn



B: Montageprofiel in de dagmaat



C: Montageprofiel achter de dagmaat

Kies voor veiligheid die het best past bij uw situatie

	Standaard	Paniek	Elektrisch	3-puntsluiting
Euro	9	9	9	9
MAGNET	9	9	9	
MAGNET	9	9	9	
ASSA	9			



Alle deuren worden uitgerust met verstelbare scharnieren voor een perfecte afstelling van uw deur.



Als optie leverbaar een deurstop waarmee u uw deur op elke gewenste positie open kunt zetten.